

# 羽越本線 **きらきらうえつ** 2017年4月～9月の運転日が決定！

「乗って満喫♪降りて満足♪」きらきらうえつで、日本海の雄大な景色を眺めながら、羽越本線沿線の旅をお楽しみください。

## 運転概要

- 運行区間 新潟駅～酒田駅または秋田駅(往復)
- 編成等 485系 4両・全車指定席(定員116名)

**NEW** 新たにビューポイントでは、速度を落として運転します！  
(マリンダイヤ期間下りのみ実施)

## 運転日カレンダー

※運転日等は予定です。変更になる場合がありますのでご了承ください。

2017年 4月

|    |    |    |    |    |    |    |
|----|----|----|----|----|----|----|
| 日  | 月  | 火  | 水  | 木  | 金  | 土  |
|    |    |    |    |    |    | 1  |
| 2  | 3  | 4  | 5  | 6  | 7  | 8  |
| 9  | 10 | 11 | 12 | 13 | 14 | 15 |
| 16 | 17 | 18 | 19 | 20 | 21 | 22 |
| 23 | 24 | 25 | 26 | 27 | 28 | 29 |
| 30 |    |    |    |    |    |    |

2017年 5月

|    |    |    |    |    |    |    |
|----|----|----|----|----|----|----|
| 日  | 月  | 火  | 水  | 木  | 金  | 土  |
|    | 1  | 2  | 3  | 4  | 5  | 6  |
| 7  | 8  | 9  | 10 | 11 | 12 | 13 |
| 14 | 15 | 16 | 17 | 18 | 19 | 20 |
| 21 | 22 | 23 | 24 | 25 | 26 | 27 |
| 28 | 29 | 30 | 31 |    |    |    |

2017年 6月

|    |    |    |    |    |    |    |
|----|----|----|----|----|----|----|
| 日  | 月  | 火  | 水  | 木  | 金  | 土  |
|    |    |    |    |    | 1  | 2  |
| 3  | 4  | 5  | 6  | 7  | 8  | 9  |
| 10 | 11 | 12 | 13 | 14 | 15 | 16 |
| 17 | 18 | 19 | 20 | 21 | 22 | 23 |
| 24 | 25 | 26 | 27 | 28 | 29 | 30 |

- 新潟～酒田
- 新潟～秋田  
(きらきらしらかみりレー号)
- 新潟～酒田  
(マリンダイヤ)



きらきらうえつ

2017年 7月

|    |    |    |    |    |    |    |
|----|----|----|----|----|----|----|
| 日  | 月  | 火  | 水  | 木  | 金  | 土  |
|    |    |    |    |    |    | 1  |
| 2  | 3  | 4  | 5  | 6  | 7  | 8  |
| 9  | 10 | 11 | 12 | 13 | 14 | 15 |
| 16 | 17 | 18 | 19 | 20 | 21 | 22 |
| 23 | 24 | 25 | 26 | 27 | 28 | 29 |
| 30 | 31 |    |    |    |    |    |

2017年 8月

|    |    |    |    |    |    |    |
|----|----|----|----|----|----|----|
| 日  | 月  | 火  | 水  | 木  | 金  | 土  |
|    | 1  | 2  | 3  | 4  | 5  | 6  |
| 7  | 8  | 9  | 10 | 11 | 12 | 13 |
| 14 | 15 | 16 | 17 | 18 | 19 | 20 |
| 21 | 22 | 23 | 24 | 25 | 26 | 27 |
| 28 | 29 | 30 | 31 |    |    |    |

2017年 9月

|    |    |    |    |    |    |    |
|----|----|----|----|----|----|----|
| 日  | 月  | 火  | 水  | 木  | 金  | 土  |
|    |    |    |    |    | 1  | 2  |
| 3  | 4  | 5  | 6  | 7  | 8  | 9  |
| 10 | 11 | 12 | 13 | 14 | 15 | 16 |
| 17 | 18 | 19 | 20 | 21 | 22 | 23 |
| 24 | 25 | 26 | 27 | 28 | 29 | 30 |



車窓から眺める日本海

## 停車駅と運転時刻

### 《通常ダイヤ》

※時刻は予定です。変更になる場合がありますのでご了承ください。

《参考》接続列車の一例

Max とき 305号

|         |         |
|---------|---------|
| 7:48 発  | 9:59 着  |
| 東 京     | 新 潟     |
| 21:00 着 | 18:56 発 |
| とき 344号 |         |

|         |         |         |         |         |         |         |         |           |         |         |         |
|---------|---------|---------|---------|---------|---------|---------|---------|-----------|---------|---------|---------|
| 10:13 発 | 10:26 発 | 10:38 発 | 11:04 発 | 11:27 発 | 11:43 発 | 11:48 発 | 11:54 発 | 12:04 発   | 12:28 発 | 12:42 発 | 12:51 着 |
| 新 潟     | 豊 栄     | 新 発 田   | 村 上     | 桑 川     | 勝 木     | 府 屋     | 鼠 ヶ 関   | あ つ み 温 泉 | 鶴 岡     | 余 目     | 酒 田     |
| 18:32 着 | 18:17 発 | 18:07 発 | 17:42 発 | 17:27 発 | 17:14 発 | 17:09 発 | 17:04 発 | 16:56 発   | 16:34 発 | 16:21 発 | 16:11 発 |

### 《マリンダイヤ》

7/28～8/10のみ  
(8/1.8除く)

Max とき 305号

|         |         |
|---------|---------|
| 7:48 発  | 9:59 着  |
| 東 京     | 新 潟     |
| 21:00 着 | 18:56 発 |
| とき 344号 |         |

|         |         |         |         |         |         |         |         |           |         |         |         |
|---------|---------|---------|---------|---------|---------|---------|---------|-----------|---------|---------|---------|
| 10:13 発 | 10:26 発 | 10:38 発 | 11:04 発 | 11:35 発 | 12:02 発 | 12:06 発 | 12:22 発 | 12:31 発   | 12:52 発 | 13:04 発 | 13:14 着 |
| 新 潟     | 豊 栄     | 新 発 田   | 村 上     | 桑 川     | 勝 木     | 府 屋     | 鼠 ヶ 関   | あ つ み 温 泉 | 鶴 岡     | 余 目     | 酒 田     |
| 18:32 着 | 18:17 発 | 18:07 発 | 17:42 発 | 17:27 発 | 17:14 発 | 17:09 発 | 17:04 発 | 16:56 発   | 16:34 発 | 16:21 発 | 16:11 発 |

### ●桑川駅おすすめ情報●

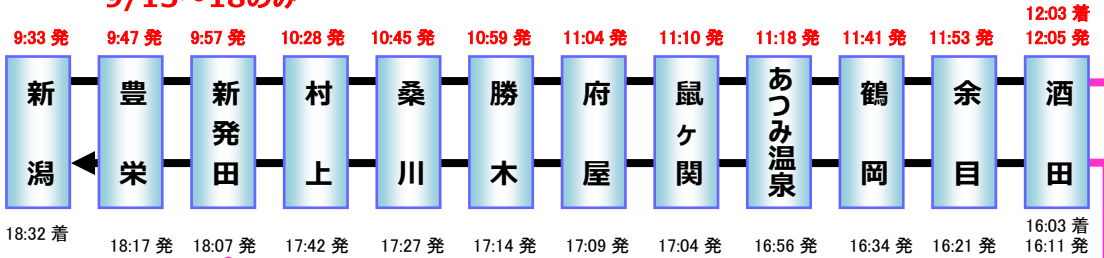
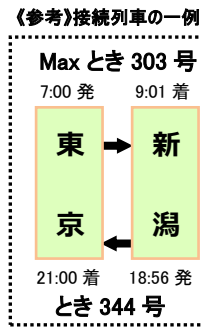
- ・駅の目の前は日本海！！
- ・自然が作り出した景観がみごとな「笹川流れ」を楽しむことができます！！

### NEW

### 【ビューポイント】

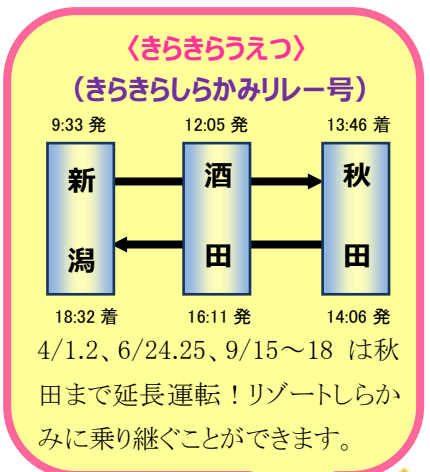
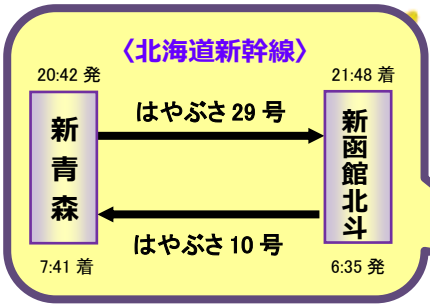
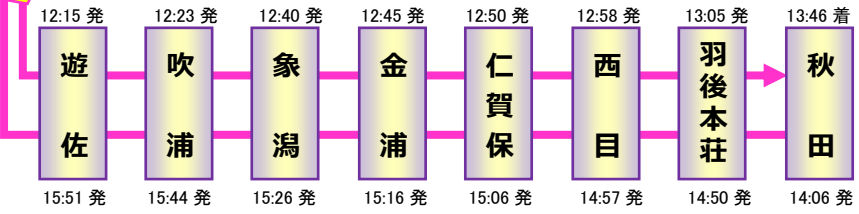
桑川駅～今川駅間では、ゆっくりと日本海を眺めていただけるように、速度を落として運転します。  
(下りのみ実施)

〈きらきらしらかみリレー号〉 4/1.2 ※下り列車の発車時間が通常ダイヤと異なりますのでご注意ください。  
 6/24.25  
 9/15~18のみ



**秋田まで運転!**

【おすすめコース】  
 きらきらうえつ⇄リゾートしらかみ⇄北海道新幹線  
 を乗り継いで周遊観光もお楽しみいただけます!



〈リゾートしらかみ5号〉

|         |         |         |
|---------|---------|---------|
| 14:17 発 | 19:05 着 | 19:14 着 |
| 秋 田     | 新 青 森   | 青 森     |
| 13:27 着 | 8:16 発  | 8:10 発  |
| 秋 田     | 新 青 森   | 青 森     |

〈リゾートしらかみ2号〉



リゾートしらかみ

『リゾートしらかみ』のご紹介

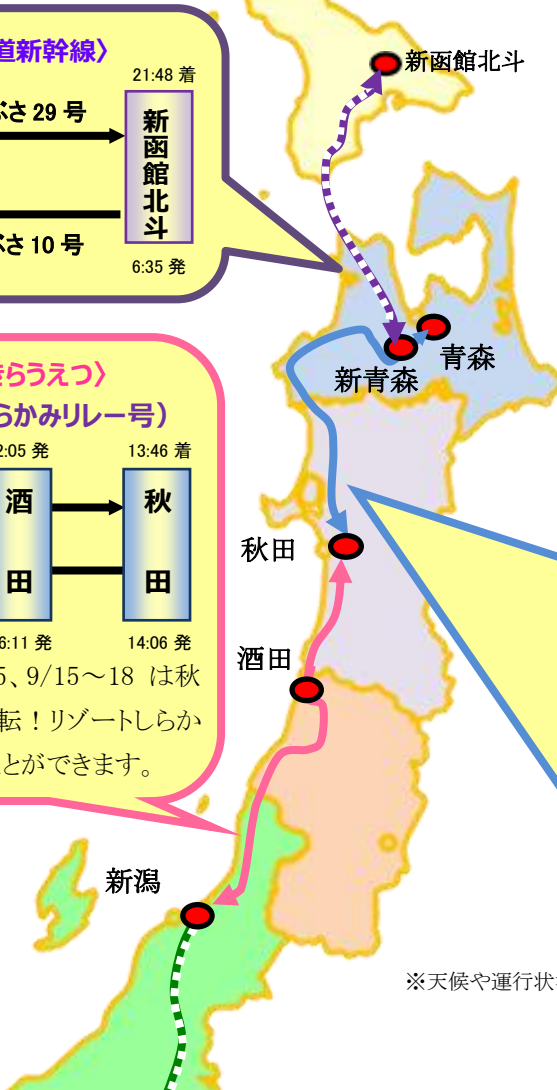
人気の五能線を走る「リゾートしらかみ」。開放感のある車内からは世界自然遺産に登録された雄大な白神山地や、波打ち際を走る日本海の景色を満喫できます。



2号車ボックス



1・4号車展望室



※天候や運行状況により、リゾートしらかみに乗り継ぐことができない場合があります。  
 ※画像は全てイメージです。