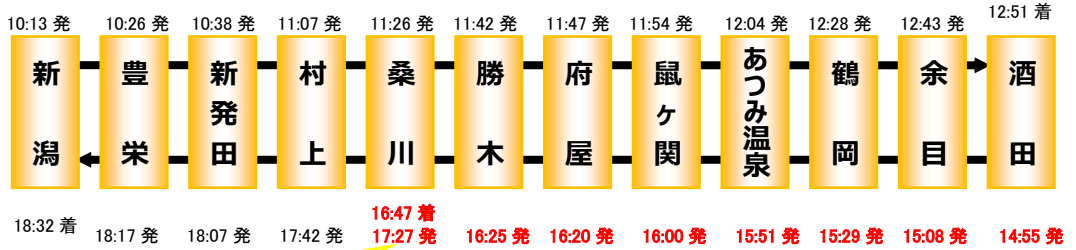


〈夕日ダイヤ〉 10/1.2.15.16のみ

※上り列車の発車時間が通常ダイヤと異なる駅がありますのでご注意ください。
 ※天候により夕日をご覧いただけない場合があります。

桑川駅前の海岸から日本海に沈む夕日をご覧いただけるように、桑川駅で40分間停車します。



桑川駅で40分間停車!

※運行状況により桑川駅の停車時間が短くなる場合があります。

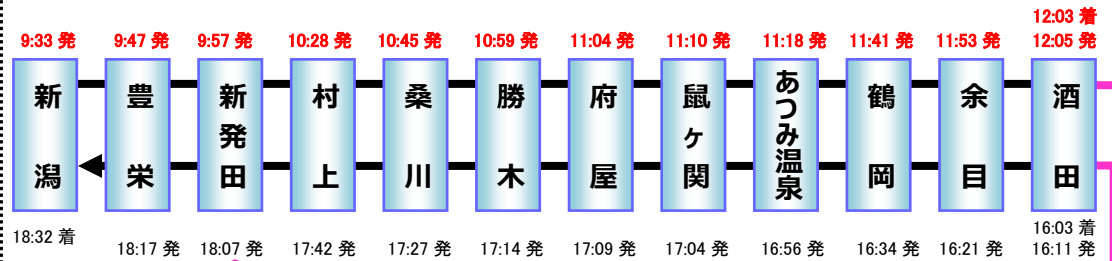
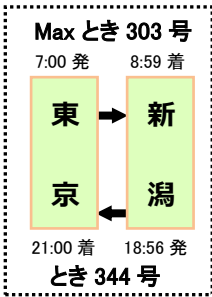


〈秋田延長ダイヤ〉

10/7~10
11/3~6のみ

※下り列車の発車時間が通常ダイヤと異なりますのでご注意ください。
 ※運行状況よりリゾートしらかみと乗り継げない場合があります。

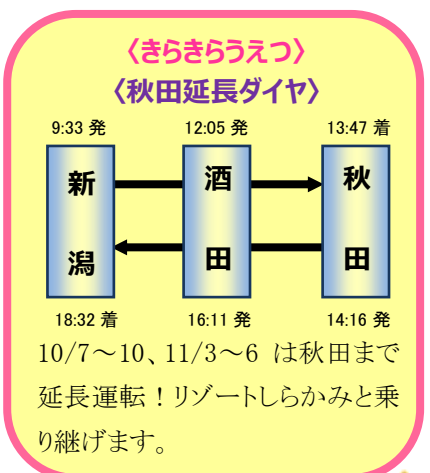
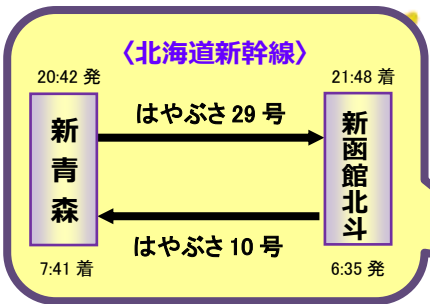
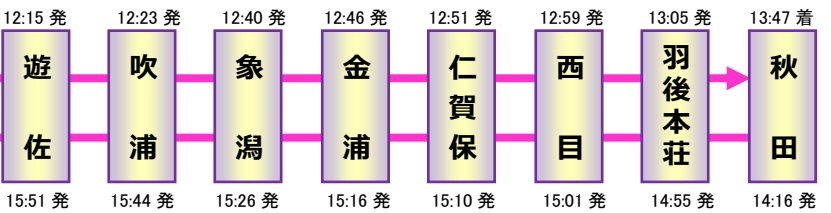
〔参考〕接続列車の一例



秋田まで運転!

【おすすめコース】

きらきらうえつ⇄リゾートしらかみ⇄北海道新幹線
 を乗り継いで周遊観光もお楽しみいただけます!




〈リゾートしらかみ5号〉
14:17 発 19:04 着 19:14 着
秋 新 青
田 青 森
13:27 着 8:16 発 8:10 発

〈リゾートしらかみ2号〉

リゾートしらかみ(イメージ)

『リゾートしらかみ』のご紹介

人気の五能線を走る「リゾートしらかみ」。開放感のある車内からは世界自然遺産に登録された雄大な白神山地や、波打ち際を走る日本海の景色を満喫できます。



2号車ボックス席(イメージ)



1・4号車展望室(イメージ)

